

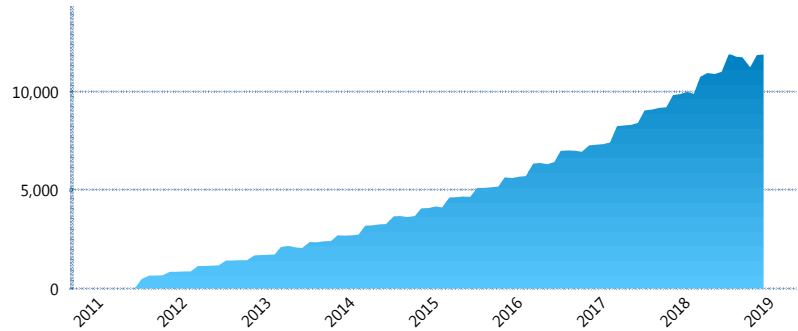
I. INFORMACIÓN FINANCIERA

I) Detalles del Fondo

Detalles del Fondo	
Razón Social	Multifondo de Previsión 4 XXI Banorte Slefore, S.A. de C.V.
Inicio de Operaciones	11/02/2011
Tipo de Fondo	Previsión Social
Clave Bolsa	CJUBILA
Activos Administrados *	11,901
ISIN	MX54CJ000054
Comisión Anual	No Disponible
Administrador	Afore XXI Banorte, S.A. de C.V.
Director General	Mtro. Felipe Duarte Olvera
Presidente del Consejo	C. Fernando Solís Soberón

Activos Administrados *

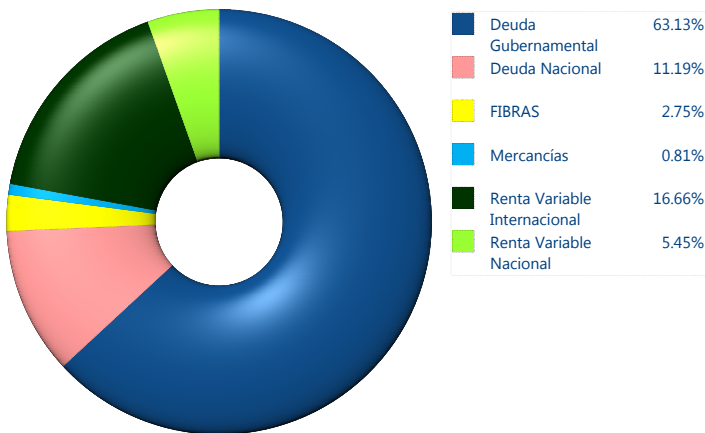
\$11,901



*Cifras en millones de pesos

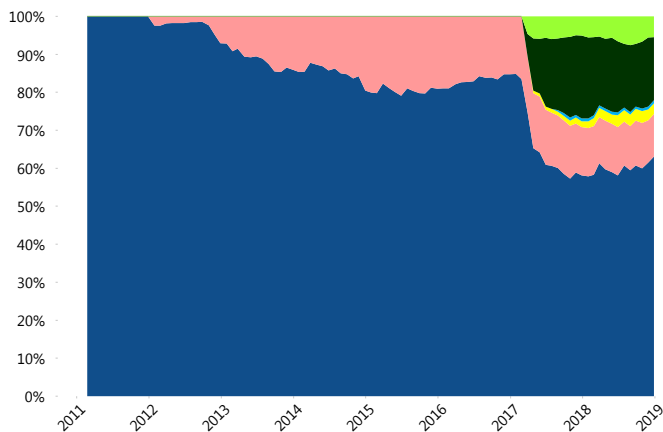
Contiene el efecto de fusiones, cortes transversales y transferencias por edad. Para mayor información consultar: <http://www.consar.gob.mx/gobmx/Aplicativo/Factsheets/EC/ECSAR.pdf>

II) Inversiones



Tipo de Instrumento		XXI-Banorte (...)	Sistema Adicional...
Renta Variable Nacional	Renta Variable Nacional	5.45%	4.72%
	Total	5.45%	4.72%
Renta Variable Internacional	Renta Variable Internacional	16.66%	14.32%
	Total	16.66%	14.32%
Mercancías	Mercancías	0.81%	0.59%
	Total	0.81%	0.59%
FIBRAS	FIBRAS	2.75%	2.13%
	Total	2.75%	2.13%
Estructurado	Estructurados	0.00%	0.06%
	Total	0.00%	0.06%
Deuda Nacional	Alimentos	0.06%	0.03%
	Automotriz	0.27%	0.07%
	Banca de Desarrollo	1.75%	1.08%
	Bancario	0.43%	0.78%
	Bebidas	0.24%	0.16%
	Cemento	0.00%	0.01%
	Centros Comerciales	0.00%	0.00%
	Consumo	0.23%	0.09%
	Empresas Productivas del Estado	2.73%	2.08%
	Estados	0.13%	0.63%
	Europeos	1.07%	0.66%
	Grupos Industriales	0.00%	0.04%
	Infraestructura	1.51%	1.37%
	Otros	0.39%	0.34%
	Papel	0.07%	0.03%
	Serv. Financieros	0.11%	0.08%
	Telecom	0.39%	0.20%
	Transporte	0.00%	0.01%
	Vivienda	1.80%	1.08%
	Total	11.19%	8.74%
Deuda Internacional	Deuda Internacional	0.00%	0.00%
	Total	0.00%	0.00%
Deuda Gubernamental	BONDESD	0.00%	3.82%
	BONOS	28.24%	26.87%
	BPA182	0.00%	0.12%
	BPAS	0.00%	0.15%
	CBIC	0.00%	0.08%
	CETES	8.63%	10.91%
	REPORTO	2.07%	3.38%
	UDIBONO	24.19%	24.06%
	UMS	0.00%	0.07%
	Total	63.13%	69.45%
Total	100.00%	100.00%	

Evolución de Inversiones



**Considera las inversiones de todo el grupo de SIEFORES Adicionales
Cifras al cierre de diciembre de 2018

III) Desempeño

Rendimiento Bolsa

Tipo	XXI-Banorte (SPS4)	Sistema Adicionales
1 año	-0.53%	0.53%
2 años	4.03%	4.44%
3 años	3.62%	4.27%
5 años	3.74%	4.29%

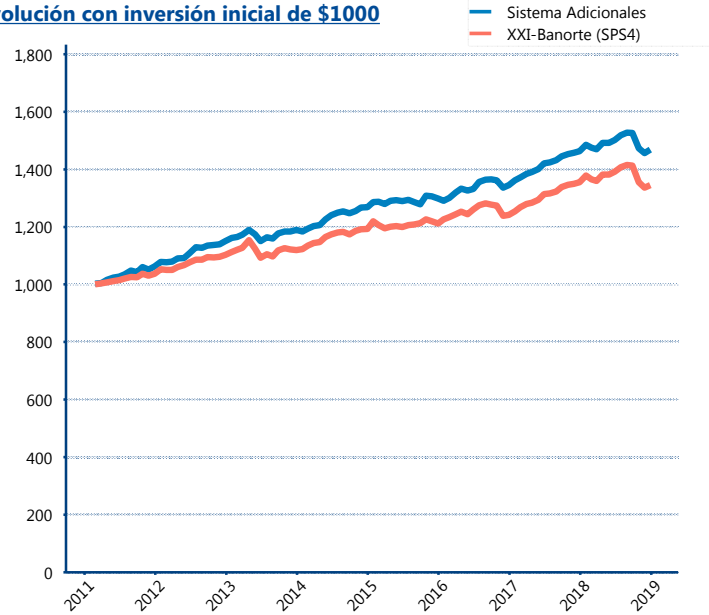
Indicador de Rendimiento Neto

N/A

N/A

N/A

Evolución con inversión inicial de \$1000



Construido con el precio de la Siefore registrado en la Bolsa Mexicana de Valores

IV) Medidas de sensibilidad y riesgos

Evolución del Plazo Promedio Ponderado

